

HƯỚNG DẪN
NỘP HỒ SƠ GIẢI THƯỞNG TẠ QUANG BỬU

MỤC LỤC

1. Hướng dẫn chi tiết các bước	3
1.1. Đăng nhập hệ thống:	3
1.1.1. Đăng nhập khi đã có tài khoản:.....	3
1.1.2. Đăng ký tài khoản	4
1.2. Đăng ký chương trình và hoàn thiện hồ sơ.....	5
1.2.1. Đăng ký chương trình	5
1.2.2. TAB Thông tin chung	7
1.2.3. TAB Danh sách tác giả tham gia	8
1.2.4. TAB Thuyết minh và tài liệu	8
1.2.5. Nộp bản mềm	9

Mô tả các bước thực hiện

- (1) Nhà khoa học/ đại diện tổ chức Đăng nhập hệ thống theo đường link thông báo;
- (2) Đăng ký chương trình và cập nhật thông tin hồ sơ đăng ký;
- (3) Nộp bản mềm hồ sơ;
- (4) Nộp bản cứng/ hoặc ký số;
- (5) Bộ phận một cửa: Tiếp nhận hồ sơ
 - Trường hợp hồ sơ chưa đủ điều kiện: Yêu cầu chỉnh sửa; NKH/ đại diện tổ chức thực hiện lại bước 2 (Cập nhật thông tin);
 - Trường hợp hồ sơ đủ điều kiện: Hồ sơ được cấp mã số, thông tin hiển thị trên hệ thống.

1. Hướng dẫn chi tiết các bước

1.1. Đăng nhập hệ thống:

Nhà khoa học/ đại diện tổ chức truy cập trang <https://dichvucong.nafosted.gov.vn/>, chọn mục: Giải thưởng Tạ Quang Bửu.



Nhà khoa học lựa chọn phần mềm cần truy cập theo hướng dẫn dưới đây:

Giải thưởng Tạ Quang Bửu

Phần mềm tiếp nhận hồ sơ Giải thưởng Tạ Quang Bửu, Nhà khoa học/cá nhân/tổ chức giới thiệu truy cập theo đường dẫn phần mềm và làm theo hướng dẫn.


Lưu ý: đối với người dùng đã có tài khoản từ khác hệ thống OMS, có thể đồng bộ thông tin bằng cách làm theo hướng dẫn tại MỤC 2 màn hình đăng nhập hệ thống này.

Đường dẫn truy cập: e-services.nafosted.gov.vn

Sau đó nhập vào link <https://e-services.nafosted.gov.vn> để truy cập hệ thống tiếp nhận hồ sơ.

1.1.1. Đăng nhập khi đã có tài khoản:



Nếu nhà khoa học/ đại diện tổ chức (NKH/TC) đã từng đăng nhập trên hệ thống tiếp nhận này, vui lòng sử dụng tài khoản đã được sử dụng:



Hệ thống tiếp nhận hồ sơ chương trình của NAFOSTED:

- Phần mềm tiếp nhận hồ sơ chương trình** Đợt xuất, tiềm năng, Hỗ trợ nâng cao năng lực KH&CN Quốc gia và Giải thưởng Tạ Quang Bửu được phát triển mới, phục vụ hợp nhất dữ liệu các chương trình tài trợ, hỗ trợ của Quý;
- Nhà khoa học nếu đã có tài khoản trên phần mềm OMS KHTN&KT (hoặc KHXH&NV) cũ:**
 - Vui lòng chọn nút "**Đăng ký**" tài khoản cho lần đầu truy cập.
 - sau đó chọn mục "**Đã có tài khoản trên OMS KHTN-KHXH**".
 - Tại mục "**Chọn CSDL đồng bộ**", vui lòng chọn OMS mà anh/ chị đã có tài khoản, sau đó điền thông tin và ấn "**Đồng bộ**" để đồng bộ tài khoản.

Nếu anh/chị gặp khó khăn trong quá trình đăng nhập, xin vui lòng liên hệ với chúng tôi tại it.nafosted@most.gov.vn để được hỗ trợ.

Đăng nhập



E-mail*

Mật khẩu*


Đăng nhập
Đăng ký

Quên mật khẩu?

Điền thông tin email và mật khẩu đã đăng ký, nhấn nút **“Đăng nhập”** để đăng nhập hệ thống.

1.1.2. Đăng ký tài khoản

Trường hợp (NKH/TC) đã đăng ký tài khoản trên hệ thống OMS (NKH/TC) đã có tài khoản trên OMS của Quý khi tham gia các chương trình khác do Quý tài trợ/hỗ trợ):



Hệ thống tiếp nhận hồ sơ chương trình của NAFOSTED:

- Phần mềm tiếp nhận hồ sơ chương trình** Đợt xuất, tiềm năng, Hỗ trợ nâng cao năng lực KH&CN Quốc gia và Giải thưởng Tạ Quang Bửu được phát triển mới, phục vụ hợp nhất dữ liệu các chương trình tài trợ, hỗ trợ của Quý;
- Nhà khoa học nếu đã có tài khoản trên phần mềm OMS KHTN&KT (hoặc KHXH&NV) cũ:**
 - Vui lòng chọn nút "**Đăng ký**" tài khoản cho lần đầu truy cập.
 - sau đó chọn mục "**Đã có tài khoản trên OMS KHTN-KHXH**".
 - Tại mục "**Chọn CSDL đồng bộ**", vui lòng chọn OMS mà anh/ chị đã có tài khoản, sau đó điền thông tin và ấn "**Đồng bộ**" để đồng bộ tài khoản.

Nếu anh/chị gặp khó khăn trong quá trình đăng nhập, xin vui lòng liên hệ với chúng tôi tại it.nafosted@most.gov.vn để được hỗ trợ.

Đồng bộ tài khoản

Chọn CSDL đồng bộ

OMS - Khoa học tự nhiên

OMS - Khoa học xã hội

E-mail

Mật khẩu*

Chứng minh thư*

Đồng bộ

[Trở về trang đăng nhập?](#)

Trường hợp chưa từng có tài khoản: NKH/TC vui lòng chọn Đăng ký >> Chưa từng đăng ký tài khoản trên OMS:

NAFOSTED
Quý phát triển khoa học & công nghệ quốc gia

Hệ thống tiếp nhận hồ sơ chương trình của NAFOSTED:

1. Phần mềm tiếp nhận hồ sơ chương trình Đột xuất, tiềm năng, Hỗ trợ nâng cao năng lực KH&CN Quốc gia và Giải thưởng Tạ Quang Bửu được phát triển mới, phục vụ hợp nhất dữ liệu các chương trình tài trợ, hỗ trợ của Quý;
2. Nhà khoa học nếu đã có tài khoản trên phần mềm OMS KHTN&KT (hoặc KHXH&NV) cũ:
 - o Vui lòng chọn nút "Đăng ký" tài khoản cho lần đầu truy cập.
 - o sau đó chọn mục "Đã có tài khoản trên OMS KHTN-KHXH".
 - o Tại mục "Chọn CSDL đồng bộ", vui lòng chọn OMS mà anh/ chị đã có tài khoản, sau đó điền thông tin và ấn "Đồng bộ" để đồng bộ tài khoản.

Nếu anh/chị gặp khó khăn trong quá trình đăng nhập, xin vui lòng liên hệ với chúng tôi tại it.nafosted@most.gov.vn để được hỗ trợ.

Lựa chọn hình thức đăng ký

ĐÃ CÓ TÀI KHOẢN TRÊN OMS KHTN-KHXH

CHƯA TỪNG ĐĂNG KÝ TÀI KHOẢN TRÊN OMS

[Trở về trang đăng nhập?](#)

Sau đó điền thông tin trên form đăng ký, và nhấn nút “Đăng ký” để đăng ký tài khoản trên hệ thống.

1.2. Đăng ký chương trình và hoàn thiện hồ sơ

1.2.1. Đăng ký chương trình

Bên tay trái màn hình, chọn “Đăng ký chương trình”

NAFOSTED

- Trang chủ
- Thông tin nhà khoa học
- Đăng ký chương trình**
- Theo dõi hồ sơ
- Hồ sơ được mời phản biện
- Hỗ trợ kỹ thuật
- Tài khoản

Website

Bảng điều khiển của nhà khoa học

Lịch sự kiện

November 2021

Mon	Tue	Wed	Thu	Fri	Sat
1	2	3	4	5	6
8	9	10	11	12	13
15	16	17	18	19	20

Chọn Giải thưởng Tạ Quang Bửu và ấn **“Đăng ký chương trình”**

Danh sách chương trình đang mở

Show 10 entries

Search:

#	Năm	Tên chương trình	Hạn thu hồ sơ	Đợt thu hồ sơ	Đăng ký
1	2022	Giải thưởng Tạ Quang Bửu - Kiểm thử	30/12/2021	1	Đăng ký chương trình

NKH/TC điền thông tin đăng ký đề tài, sau đó ấn nút « **Đăng ký đề tài** » để tiếp tục

Đăng ký chương trình Giải thưởng Tạ Quang Bửu - Kiểm thử - Năm 2022

Giải thưởng Tạ Quang Bửu - Kiểm thử - Năm 2022

Thông tin về công trình khoa học(*):
(*Tên tác giả, tên công trình, tạp chí, năm công bố)

(*Tên tác giả, tên công trình, tạp chí, năm công bố)

Vai trò: Tác giả

Đăng ký hồ sơ

Cập nhật thông tin hồ sơ đăng ký bằng cách cập nhật thông tin theo các Tab: Thông tin chung, Danh sách tác giả, Thuyết minh và tài liệu,..

Nhấn nút “Lưu lại” để lưu các thông tin vừa cập nhật trên hệ thống và sang các Tab tiếp theo.

1.2.2. TAB Thông tin chung

Thông tin chung: bao gồm các thông tin của hồ sơ đăng ký, NKH cần điền đầy đủ các thông tin, nhấn nút ‘Lưu lại’ để lưu các thông tin cập nhật.

Thông tin chung | Danh sách tác giả tham gia | Thuyết minh và tài liệu | Nộp hồ sơ

Chương trình: Giải thưởng Tạ Quang Bửu - Kiểm thử

Thông tin về công trình khoa học(*):
(*Tên tác giả, tên công trình, tạp chí, năm công bố)

Kiểm thử hệ thống giải thưởng Tạ Quang Bửu

Lĩnh vực khoa học: Chọn

THAM GIA XÉT, TẶNG GIẢI THƯỞNG : Giải thưởng chính Giải thưởng trẻ

Số người tham gia nghiên cứu : (Người) (*)

NĂM CÔNG BỐ : (Ví dụ: 2019, 2020, ...) (*)

Lưu lại

Khi hoàn thành, NKH/TC vui lòng nhấn “**Lưu lại**” để lưu thông tin. Sau khi lưu, NKH/TC chọn tab tiếp theo để tiếp tục.

1.2.3. TAB Danh sách tác giả tham gia

Thông tin chung **Danh sách tác giả tham gia** Thuyết minh và tài liệu Nộp hồ sơ

Danh sách tác giả tham gia

Danh sách cán bộ tham gia đề tài

STT	Họ và tên	E-mail	Số điện thoại	Học vị	Vai trò	Xóa
1	Nguyễn Đình Hưng2	dinhhungkudo@gmail.com		GS	Tác giả	
2	Nguyễn Đình Hưng	hung.nd1709@gmail.com			Đồng tác giả	Xóa

Thêm tác giả công trình khoa học

- Nếu tác giả đã có tài khoản, nhập email hoặc tên để tìm kiếm và chọn tài khoản, chọn vai trò và ấn "Đăng ký thành viên" để thêm tác giả;
- Nếu tác giả chưa có tài khoản, chọn "Thêm" tại dòng "TÁC GIẢ CHƯA CÓ TÀI KHOẢN" và điền thông tin để thêm tác giả;

Địa chỉ email:

Vai trò:

[Đăng ký thành viên](#)

TAB Thuyết minh và tài liệu

Thông tin chung Danh sách tác giả tham gia **Thuyết minh và tài liệu** Nộp hồ sơ

DANH SÁCH TÀI LIỆU

Danh sách tài liệu liên quan

STT	Tên tài liệu	Kiểm tra	Xóa
1	Đăng ký tham gia xét tặng Giải thưởng Tạ Quang Bửu (Mẫu TQB01)	Kiểm tra	
2	Lý lịch khoa học tác giả	Kiểm tra	

TẢI LÊN CÁC TỆP

- Chọn loại tệp (loại tài liệu), sau đó chọn tệp trên máy, sau cùng ấn "Lưu lại" để tải file lên.
- Trong trường hợp không có LLKH trên hệ thống, có thể upload LLKH bằng cách chọn loại tệp "Lý lịch khoa học tác giả".
- Các file bắt buộc bao gồm: Bài báo, thuyết minh .

Chọn loại tệp: ▼

Chọn file PDF:

Hệ thống chỉ hỗ trợ file PDF và có kích thước nhỏ hơn 5Mb

1.2.4. Nộp bản mềm

Khi đã hoàn thành đầy đủ thông tin, Nút “**Nộp hồ sơ**” sẽ xuất hiện và NKH/TC vui lòng click vào để nộp hồ sơ (**vui lòng kiểm tra lại thông tin trước khi nộp**).

Tình trạng hồ sơ

Thông tin về công trình khoa học: <small>(*Tên tác giả, tên công trình, tạp chí, năm công bố)</small>	Kiểm thử hệ thống giải thưởng Tạ Quang Bửu
ID:	1003
Đã nộp hồ sơ online:	Chưa
Ngày nộp:	2021
Mã số hồ sơ (đánh số bởi Quý):	<input type="text" value="Chưa được đánh số"/>
Hồ sơ hợp lệ:	<input type="text" value="Chưa nộp"/>
Có thể chỉnh sửa/bổ sung:	<input type="text"/>
Trạng thái:	Đang chỉnh sửa

NỘP HỒ SƠ

Hồ sơ này đã đủ điều kiện để nộp!

Sau khi cập nhật thông tin đầy đủ tại các Tab, thực hiện nộp bản mềm tại Tab “Nộp hồ sơ”, nhấn nút “**Nộp hồ sơ**” để nộp bản mềm trên hệ thống.

Đối với đề tài chưa cập nhật đủ thông tin, nút “Nộp hồ sơ” sẽ không hiện ra, hệ thống sẽ báo những thông tin mà NKH/TC còn thiếu, sau khi hoàn thiện đủ thông tin nút “Nộp hồ sơ” sẽ xuất hiện.

Sau khi nộp bản mềm, NKH/TC in Đơn Đăng ký và Lý lịch khoa học trên hệ thống tại TAB “Theo dõi hồ sơ” mục <Danh sách tài liệu> . Chọn “Kiểm tra” Sau đó tải file xuống và in.

Danh sách tài liệu		
STT	Tên tài liệu	Xem và in
1	Đăng ký tham gia xét tặng Giải thưởng Tạ Quang Bửu (Mẫu TQB01)	Kiểm tra
2	Lý lịch khoa học tác giả	Kiểm tra
3	Bài báo công bố công trình khoa học	Kiểm tra
4	Thuyết minh công trình khoa học (Mẫu TQB02)	Kiểm tra

Sau khi đủ bộ hồ sơ, Tổ chức/cá nhân vui lòng ký và đóng dấu đầy đủ (theo yêu cầu) và gửi tới Quỹ.

Trong trường hợp muốn nộp bản ký số thay cho bản cứng, Tổ chức/cá nhân vui lòng đọc hướng dẫn Nộp bản ký số tại mục dưới.

1.2.5. Nộp bản ký số

Chức năng này dành cho trường hợp nộp bản ký số, sau khi nộp bản mềm thành công chức năng Ký số sẽ được hiển thị.

(Đối với NKH không dung chữ ký số, vui lòng nộp bản cứng các tài liệu trên về Quỹ theo hướng dẫn trên bài viết)

Ký số (bằng USB Token) chữ ký của chủ nhiệm đề tài và cơ quan chủ trì lên tệp hồ sơ;

Chọn file đã ký số và nhấn nút “Tải lên tệp ký số” để tải lên hệ thống(Lưu ý đặt tên file không dấu và không khoảng trắng(ví dụ: file_abcd.pdf).

- File ký số sẽ bao gồm 2 thành phần file bắt buộc:
 - + File 1: **Đơn đăng ký(TQB01) được ký số bởi Cá nhân/Tổ chức.**
 - +File 2: **LLKH của tác giả/đồng tác giả được ký số xác nhận bởi Cơ quan công tác của tác giả/ đồng tác giả.**

Lưu ý:

- + đối với LLKH tác giả/ đồng tác giả có thể upload lần lượt từng file ký số của từng người;
- + đối với cơ quan tổ chức phải có chữ ký số của cả Lãnh đạo và Tổ chức;

Tải lên tệp ký số đơn đăng ký tham gia xét tặng Giải thưởng Tạ Quang Bửu

Đơn đăng ký

Tải lên xác nhận bằng file Ký số tại đây
Hệ thống chỉ hỗ trợ file PDF và có kích thước nhỏ hơn 5Mb

Chọn file ký số

Nộp file chữ ký số

LLKH của Tác giả/Đồng tác giả

Tải lên xác nhận bằng file Ký số tại đây
Hệ thống chỉ hỗ trợ file PDF và có kích thước nhỏ hơn 5Mb

Tải lên tệp ký số

Nộp file chữ ký số

File ký số được xem là hợp lệ khi có đầy đủ thành phần chữ ký và trạng thái chữ ký là **hợp lệ**

Đơn đăng ký

Xem xác nhận Ký số đã tải Xóa

Chọn file ký số

Cập nhật tệp ký số

Hệ thống chỉ hỗ trợ file PDF và có kích thước nhỏ hơn 5Mb

Thông tin chữ ký số:

Ngày xác thực:	Thu Nov 25 16:50:33 ICT 2021
Tình trạng:	Đã ký - Chữ ký hợp lệ
Người ký:	...
Ghi chú:	
Người ký:	...
Ghi chú:	

LLKH của Tác giả/Đồng tác giả

1093_processing-2060-cv-xin-token-20211124.signed.pdf Xóa

Chọn file ký số

Tải lên tệp ký số

Hệ thống chỉ hỗ trợ file PDF và có kích thước nhỏ hơn 5Mb

Thông tin chữ ký số:

Ngày xác thực:	Thu Nov 25 16:53:05 ICT 2021
Tình trạng:	Đã ký - Chữ ký hợp lệ
Người ký:	Ghi chú:
Phụ ...	Phụ ... đã ký lên văn bản này!

Để được hỗ trợ về chức năng nộp bản ký số, vui lòng liên hệ tới bộ phận IT theo địa chỉ email: it.nafosted@most.gov.vn hoặc số điện thoại 024.3936.7750/ máy lẻ: 801 hoặc 802

TRÂN TRỌNG CẢM ƠN